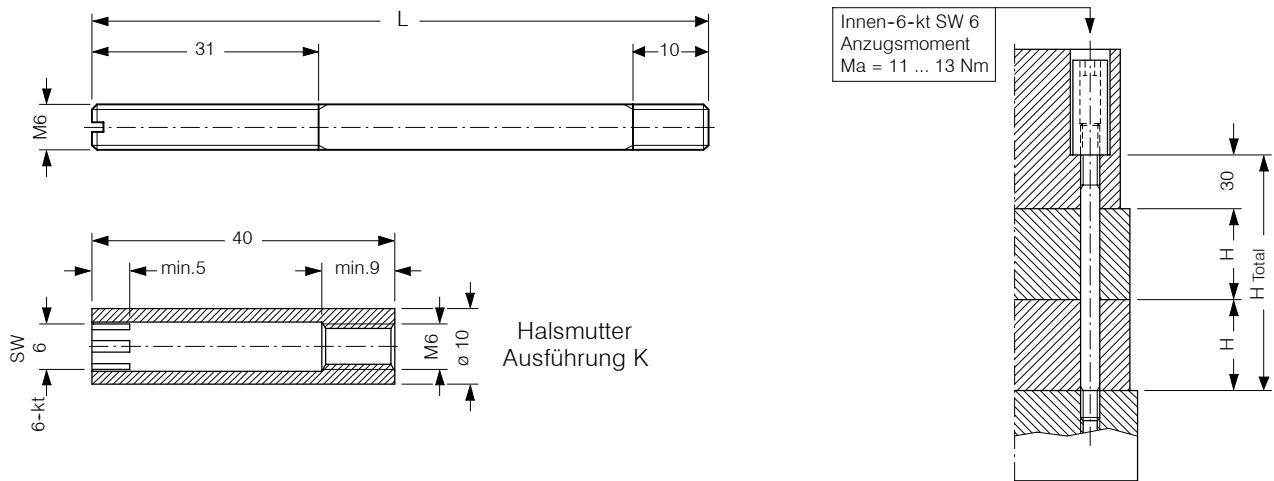


Befestigungsteile zu Sandwich-Montage NG 10

- Stehbolzen aus Stahl, δb min. 1000 N/mm², phosphatiert
- Halsmutter aus Stahl, phosphatiert

mit Cetop 5 Wegeventilen WEVDE ... / WEDE ... / WEDEU ... / WOFA ...

1. Abmessungen



L	124	146	161	183	198	220	245	270	295
H Total	90 .. 105	106 .. 128	121 .. 142	143 .. 165	158 .. 179	180 .. 204	205 .. 229	230 .. 254	255 .. 280
Best.-Nr.:	K6124	K6146	K6161	K6183	K6198	K6220	K6245	K6270	K6295

Erforderliche Inbusschrauben / Stehbolzen (Übersicht)

1 Wegeventil
+ zusätzlich:

	Anzahl Sandwichplatten H = 37 mm (SRV.. / SAZ.. / SA.. / SWAA.. / SZ-37..)						
	0	1	2	3	4	5	
Anzahl Sandwichplatten H = 50 mm:	0	M6 x 40	M6 x 75	K6124	K6161	K6198	K6245
SWESB.. / EEx-SWESB.. / Sddb.. / Sddb-3.. / Sddb-S.. SDVB.. / SDVB-3.. / SDRB.. / SDRVB-7.. / SDRVRC-7.. SDWDPB-2D.. / SDWVPB-2.. / SDWDPB-5D.. / SDVPRA-3.. SDRPRA-5.. / SNSA.. / SRDB.. / SM-2D.. / SREZ..	1	M6 x 90	K6146	K6183	K6220	K6245	
	2	K6161	K6198	K6220	K6270		
	3	K6220	K6245	K6270			
	4	K6270					

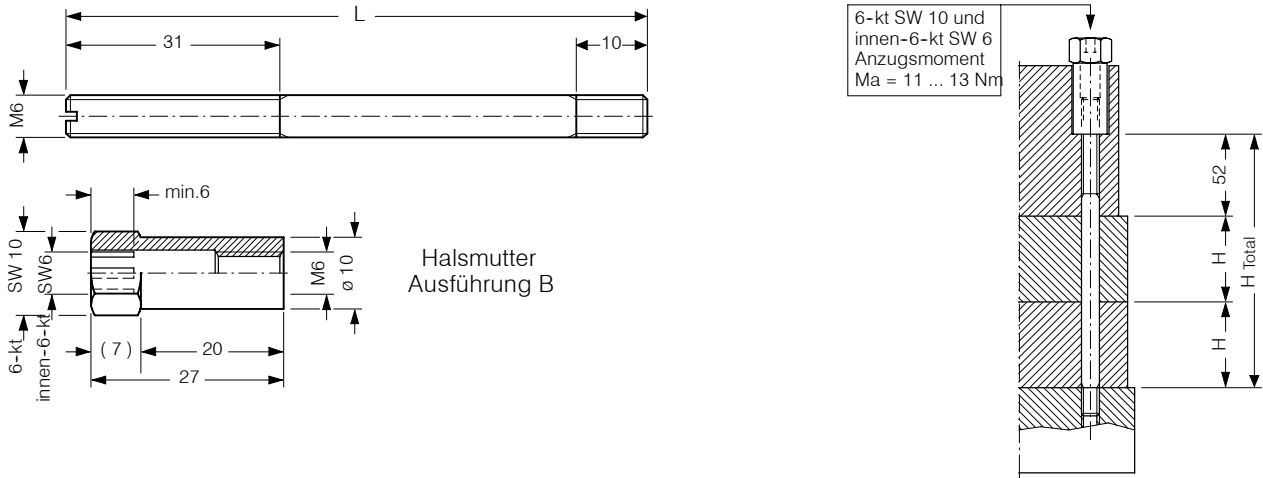
2. Bestellangaben

z.B. 1 Satz Stehbolzen K 6 146

4 Stk. inkl. Halsmuttern _____
Halsmutter Ausführung K _____
Gewinde M6 _____
Stehbolzen - Länge L _____

mit Cetop 5 Wegeventilen EEx-WEV.. / EExdWEV.. / WVRA..

3. Abmessungen

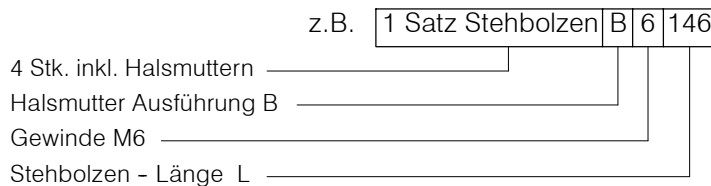


L	124	146	161	183	198	220	245	270	295
H Total	90 .. 105	106 .. 128	121 .. 142	143 .. 165	158 .. 179	180 .. 204	205 .. 229	230 .. 254	255 .. 280
Best.-Nr.:	B6124	B6146	B6161	B6183	B6198	B6220	B6245	B6270	B6295

Erforderliche Inbusschrauben / Stehbolzen (Übersicht)

		Anzahl Sandwichplatten H = 37 mm (SRV.. / SAZ.. / SA.. / SWAA.. / SZ-37..)						
		0	1	2	3	4	5	
1 Wegeventil + zusätzlich:		0	M6 x 60	M6 x 95 oder B6124	B6146 oder B6161	B6183 oder B6198	B6220	B6270
Anzahl Sandwichplatten H = 50 mm:		1	B6124	B6161	B6198	B6245	B6270	
SWESB.. / EEx-SWESB.. / SDDB.. / SDDB-3.. / SDDB-S.. SDVB.. / SDVB-3.. / SDRB.. / SDRVB-7.. / SDRVRC-7.. SDWDPB-2D.. / SDWVPB-2.. / SDWDPB-5D.. / SDVPRA-3.. SDRPRA-5.. / SNSA.. / SRDB.. / SM-2D.. / SREZ..		2	B6183	B6220	B6245	B6295		
		3	B6220	B6270	B6295			
		4	B6270					

4. Bestellangaben



info.ch@bucherhydraulics.com

www.bucherhydraulics.com

© 2015 by Bucher Hydraulics AG Frutigen, CH-3714 Frutigen

Alle Rechte vorbehalten.

Die angegebenen Daten dienen allein der Produktbeschreibung und sind nicht als zugesicherte Eigenschaften im rechtlichen Sinne zu verstehen. Die Angaben entbinden den Anwender nicht von eigenen Beurteilungen und Prüfungen. Auf Grund kontinuierlicher Verbesserungen der Produkte sind Änderungen der in diesem Katalog gemachten Produktspezifikationen vorbehalten.